



Instituto Tecnológico Superior de Tepeaca

Estado de Puebla

Estado Analítico de Ingresos

Del 01/ene./2022 Al 31/jul./2022

Usr: planeacion02

Rep: rptEstadoPresupuestoIngresosRB_CP_2019

Fecha y 08/ago./2022

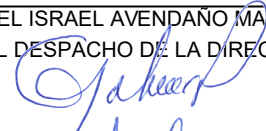
hora de Impresión 12:23 p. m.

Rubro de Ingresos	Ingreso					Diferencia (6=5-1)
	Estimado	Ampliaciones y Reducciones	Modificado	Devengado	Recaudado	
	(1)	(2)	(3=1+2)	(4)	(5)	
IMPUESTOS	\$0.00	\$0.00	\$0.00	\$0.00	\$0.00	0.00
CUOTAS Y APORTACIONES DE SEGURIDAD SOCIAL	\$0.00	\$0.00	\$0.00	\$0.00	\$0.00	0.00
CONTRIBUCIONES DE MEJORAS	\$0.00	\$0.00	\$0.00	\$0.00	\$0.00	0.00
DERECHOS	\$0.00	\$0.00	\$0.00	\$0.00	\$0.00	0.00
PRODUCTOS	\$0.00	\$0.00	\$0.00	\$0.00	\$0.00	0.00
APROVECHAMIENTOS	\$0.00	\$0.00	\$0.00	\$0.00	\$0.00	0.00
INGRESOS POR VENTA DE BIENES, PRESTACIÓN DE SERVICIOS Y OTROS	\$770,000.00	\$0.00	\$770,000.00	\$657,132.01	\$657,132.01	-112,867.99
PARTICIPACIONES, APORTACIONES, CONVENIOS, INCENTIVOS DERIVADOS	\$0.00	\$0.00	\$0.00	\$0.00	\$0.00	0.00
TRANSFERENCIAS, ASIGNACIONES, SUBSIDIOS Y SUBVENCIONES, Y OTROS	\$48,150,640.00	\$0.00	\$48,150,640.00	\$25,574,385.76	\$25,574,385.76	-22,576,254.24
INGRESOS DERIVADOS DE FINANCIAMIENTOS	\$0.00	\$0.00	\$0.00	\$0.00	\$0.00	0.00
Total	\$48,920,640.00	\$0.00	\$48,920,640.00	\$26,231,517.77	\$26,231,517.77	
Ingresos Excedentes						-22,689,122.23


Estado Analítico de Ingresos por Fuente de Financiamiento	Ingreso					Diferencia (6=5-1)
	Estimado	Ampliaciones / Reducciones	Modificado	Devengado	Recaudado	
	(1)	(2)	(3=1+2)	(4)	(5)	
Ingresos del Poder Ejecutivo Federal o Estatal y de los Municipios						
IMPUESTOS	\$0.00	\$0.00	\$0.00	\$0.00	\$0.00	0.00
CUOTAS Y APORTACIONES DE SEGURIDAD SOCIAL	\$0.00	\$0.00	\$0.00	\$0.00	\$0.00	0.00
CONTRIBUCIONES DE MEJORAS	\$0.00	\$0.00	\$0.00	\$0.00	\$0.00	0.00
DERECHOS	\$0.00	\$0.00	\$0.00	\$0.00	\$0.00	0.00
PRODUCTOS	\$0.00	\$0.00	\$0.00	\$0.00	\$0.00	0.00
APROVECHAMIENTOS	\$0.00	\$0.00	\$0.00	\$0.00	\$0.00	0.00
PARTICIPACIONES, APORTACIONES, CONVENIOS, INCENTIVOS DERIVADOS	\$0.00	\$0.00	\$0.00	\$0.00	\$0.00	0.00
TRANSFERENCIAS, ASIGNACIONES, SUBSIDIOS Y SUBVENCIONES, Y OTROS	\$0.00	\$0.00	\$0.00	\$0.00	\$0.00	0.00
Ingresos de los Entes Públicos de los Poderes Legislativo y Judicial, de los Órganos Autónomos y del Sector Paraestatal o Paramunicipal, así como de las Empresas Productivas del Estado						
CUOTAS Y APORTACIONES DE SEGURIDAD SOCIAL	\$0.00	\$0.00	\$0.00	\$0.00	\$0.00	0.00
PRODUCTOS	\$0.00	\$0.00	\$0.00	\$0.00	\$0.00	0.00
INGRESOS POR VENTA DE BIENES, PRESTACIÓN DE SERVICIOS Y OTROS	\$770,000.00	\$0.00	\$770,000.00	\$657,132.01	\$657,132.01	-112,867.99
TRANSFERENCIAS, ASIGNACIONES, SUBSIDIOS Y SUBVENCIONES, Y OTROS	\$48,150,640.00	\$0.00	\$48,150,640.00	\$25,574,385.76	\$25,574,385.76	-22,576,254.24
Ingresos Derivados de Financiamiento						
INGRESOS DERIVADOS DE FINANCIAMIENTOS	\$0.00	\$0.00	\$0.00	\$0.00	\$0.00	0.00
Total	\$48,920,640.00	\$0.00	\$48,920,640.00	\$26,231,517.77	\$26,231,517.77	
Ingresos Excedentes						-22,689,122.23



GABRIEL ISRAEL AVENDAÑO MARZOA
ENCARGADO DEL DESPACHO DE LA DIRECCION GENERAL



GABRIELA CECILIA PORTES FLORES LARA
SUBDIRECTORA DE ADMINISTRACION Y FINANZAS



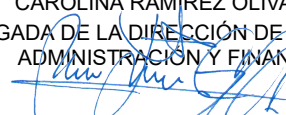
AURORA GONZÁLEZ CASTILLERO
ENCARGADA DEL DEPTO. DE RECURSOS FINANCIEROS Y
CONTABILIDAD



INSTITUTO TECNOLÓGICO
SUPERIOR DE TEPEACA



CAROLINA RAMÍREZ OLIVAREZ
ENCARGADA DE LA DIRECCIÓN DE PLANEACIÓN,
ADMINISTRACIÓN Y FINANZAS



NORA JAQUELINE GARCÍA CARRILLO
SUBDIRECTORA DE PLANEACION Y EVALUACION

“Bajo protesta de decir verdad declaramos que los Estados Financieros y sus notas, son razonablemente correctos y son responsabilidad del emisor”.